



CRAFTSMAN

GUIDE BARS						SAW CHAINS		
Guide bar length	Pitch	Drive link gauge / groove width	Drive link count	Guide bar mount	Guide bar part number	Picco Micro 3	Picco Super 3	Picco Super
172452470								
30	3/8" P	1,3	45	A041	3050 008 0305	63 PM3 45	63 PS3 45	63 PS 45
35	3/8" P	1,3	52	A041	3050 008 0309	63 PM3 52	-	-
40	3/8" P	1,3	56	A041	3050 008 0313	63 PM3 56	63 PS3 56	63 PS 56
35256								
30	3/8" P	1,3	45	A041	3050 008 0305	63 PM3 45	63 PS3 45	63 PS 45
35	3/8" P	1,3	52	A041	3050 008 0309	63 PM3 52	-	-
40	3/8" P	1,3	56	A041	3050 008 0313	63 PM3 56	63 PS3 56	63 PS 56
358.34094								
30	3/8" P	1,3	45	A041	3050 008 0305	63 PM3 45	63 PS3 45	63 PS 45
35	3/8" P	1,3	52	A041	3050 008 0309	63 PM3 52	-	-
40	3/8" P	1,3	56	A041	3050 008 0313	63 PM3 56	63 PS3 56	63 PS 56
358.34101								
30	3/8" P	1,3	45	A041	3050 008 0305	63 PM3 45	63 PS3 45	63 PS 45
35	3/8" P	1,3	52	A041	3050 008 0309	63 PM3 52	-	-
40	3/8" P	1,3	56	A041	3050 008 0313	63 PM3 56	63 PS3 56	63 PS 56
358.34102								
30	3/8" P	1,3	45	A041	3050 008 0305	63 PM3 45	63 PS3 45	63 PS 45
35	3/8" P	1,3	52	A041	3050 008 0309	63 PM3 52	-	-
40	3/8" P	1,3	56	A041	3050 008 0313	63 PM3 56	63 PS3 56	63 PS 56
358.34104								
30	3/8" P	1,3	45	A041	3050 008 0305	63 PM3 45	63 PS3 45	63 PS 45
35	3/8" P	1,3	52	A041	3050 008 0309	63 PM3 52	-	-
40	3/8" P	1,3	56	A041	3050 008 0313	63 PM3 56	63 PS3 56	63 PS 56
358.34106								
30	3/8" P	1,3	45	A041	3050 008 0305	63 PM3 45	63 PS3 45	63 PS 45
35	3/8" P	1,3	52	A041	3050 008 0309	63 PM3 52	-	-
40	3/8" P	1,3	56	A041	3050 008 0313	63 PM3 56	63 PS3 56	63 PS 56
358.34108								
30	3/8" P	1,3	45	A041	3050 008 0305	63 PM3 45	63 PS3 45	63 PS 45
35	3/8" P	1,3	52	A041	3050 008 0309	63 PM3 52	-	-
40	3/8" P	1,3	56	A041	3050 008 0313	63 PM3 56	63 PS3 56	63 PS 56
358.34109								
30	3/8" P	1,3	45	A041	3050 008 0305	63 PM3 45	63 PS3 45	63 PS 45
35	3/8" P	1,3	52	A041	3050 008 0309	63 PM3 52	-	-

GUIDE BARS

SAW CHAINS

GUIDE BARS						SAW CHAINS		
Guide bar length	Pitch	Drive link gauge / groove width	Drive link count	Guide bar mount	Guide bar part number	Picco Micro 3	Picco Super 3	Picco Super
358.34109								
40	3/8" P	1,3	56	A041	3050 008 0313	63 PM3 56	63 PS3 56	63 PS 56
358.34110								
30	3/8" P	1,3	45	A041	3050 008 0305	63 PM3 45	63 PS3 45	63 PS 45
35	3/8" P	1,3	52	A041	3050 008 0309	63 PM3 52	-	-
40	3/8" P	1,3	56	A041	3050 008 0313	63 PM3 56	63 PS3 56	63 PS 56
358.34111								
30	3/8" P	1,3	45	A041	3050 008 0305	63 PM3 45	63 PS3 45	63 PS 45
35	3/8" P	1,3	52	A041	3050 008 0309	63 PM3 52	-	-
40	3/8" P	1,3	56	A041	3050 008 0313	63 PM3 56	63 PS3 56	63 PS 56
358.34114								
30	3/8" P	1,3	45	A041	3050 008 0305	63 PM3 45	63 PS3 45	63 PS 45
35	3/8" P	1,3	52	A041	3050 008 0309	63 PM3 52	-	-
40	3/8" P	1,3	56	A041	3050 008 0313	63 PM3 56	63 PS3 56	63 PS 56
358.34115								
30	3/8" P	1,3	45	A041	3050 008 0305	63 PM3 45	63 PS3 45	63 PS 45
35	3/8" P	1,3	52	A041	3050 008 0309	63 PM3 52	-	-
40	3/8" P	1,3	56	A041	3050 008 0313	63 PM3 56	63 PS3 56	63 PS 56
358.34116								
30	3/8" P	1,3	45	A041	3050 008 0305	63 PM3 45	63 PS3 45	63 PS 45
35	3/8" P	1,3	52	A041	3050 008 0309	63 PM3 52	-	-
40	3/8" P	1,3	56	A041	3050 008 0313	63 PM3 56	63 PS3 56	63 PS 56
358.34117								
30	3/8" P	1,3	45	A041	3050 008 0305	63 PM3 45	63 PS3 45	63 PS 45
35	3/8" P	1,3	52	A041	3050 008 0309	63 PM3 52	-	-
40	3/8" P	1,3	56	A041	3050 008 0313	63 PM3 56	63 PS3 56	63 PS 56
358.34118								
30	3/8" P	1,3	45	A041	3050 008 0305	63 PM3 45	63 PS3 45	63 PS 45
35	3/8" P	1,3	52	A041	3050 008 0309	63 PM3 52	-	-
40	3/8" P	1,3	56	A041	3050 008 0313	63 PM3 56	63 PS3 56	63 PS 56
358.3412								
30	3/8" P	1,3	45	A041	3050 008 0305	63 PM3 45	63 PS3 45	63 PS 45
35	3/8" P	1,3	52	A041	3050 008 0309	63 PM3 52	-	-
40	3/8" P	1,3	56	A041	3050 008 0313	63 PM3 56	63 PS3 56	63 PS 56
358.34124								
30	3/8" P	1,3	45	A041	3050 008 0305	63 PM3 45	63 PS3 45	63 PS 45
35	3/8" P	1,3	52	A041	3050 008 0309	63 PM3 52	-	-
40	3/8" P	1,3	56	A041	3050 008 0313	63 PM3 56	63 PS3 56	63 PS 56
358.34150								
30	3/8" P	1,3	45	A041	3050 008 0305	63 PM3 45	63 PS3 45	63 PS 45
35	3/8" P	1,3	52	A041	3050 008 0309	63 PM3 52	-	-

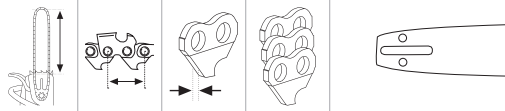
GUIDE BARS

SAW CHAINS

GUIDE BARS						SAW CHAINS		
Guide bar length	Pitch	Drive link gauge / groove width	Drive link count	Guide bar mount	Guide bar part number	Picco Micro 3	Picco Super 3	Picco Super
358.34150								
40	3/8" P	1,3	56	A041	3050 008 0313	63 PM3 56	63 PS3 56	63 PS 56
358.34180								
30	3/8" P	1,3	45	A041	3050 008 0305	63 PM3 45	63 PS3 45	63 PS 45
35	3/8" P	1,3	52	A041	3050 008 0309	63 PM3 52	-	-
40	3/8" P	1,3	56	A041	3050 008 0313	63 PM3 56	63 PS3 56	63 PS 56
358.34181								
30	3/8" P	1,3	45	A041	3050 008 0305	63 PM3 45	63 PS3 45	63 PS 45
35	3/8" P	1,3	52	A041	3050 008 0309	63 PM3 52	-	-
40	3/8" P	1,3	56	A041	3050 008 0313	63 PM3 56	63 PS3 56	63 PS 56
358.34190								
30	3/8" P	1,3	45	A041	3050 008 0305	63 PM3 45	63 PS3 45	63 PS 45
35	3/8" P	1,3	52	A041	3050 008 0309	63 PM3 52	-	-
40	3/8" P	1,3	56	A041	3050 008 0313	63 PM3 56	63 PS3 56	63 PS 56
358.34195								
30	3/8" P	1,3	45	A041	3050 008 0305	63 PM3 45	63 PS3 45	63 PS 45
35	3/8" P	1,3	52	A041	3050 008 0309	63 PM3 52	-	-
40	3/8" P	1,3	56	A041	3050 008 0313	63 PM3 56	63 PS3 56	63 PS 56
358.3425								
30	3/8" P	1,3	45	A041	3050 008 0305	63 PM3 45	63 PS3 45	63 PS 45
35	3/8" P	1,3	52	A041	3050 008 0309	63 PM3 52	-	-
40	3/8" P	1,3	56	A041	3050 008 0313	63 PM3 56	63 PS3 56	63 PS 56
358.3476								
30	3/8" P	1,3	45	A041	3050 008 0305	63 PM3 45	63 PS3 45	63 PS 45
35	3/8" P	1,3	52	A041	3050 008 0309	63 PM3 52	-	-
40	3/8" P	1,3	56	A041	3050 008 0313	63 PM3 56	63 PS3 56	63 PS 56
358.35006								
30	3/8" P	1,3	45	A041	3050 008 0305	63 PM3 45	63 PS3 45	63 PS 45
35	3/8" P	1,3	52	A041	3050 008 0309	63 PM3 52	-	-
40	3/8" P	1,3	56	A041	3050 008 0313	63 PM3 56	63 PS3 56	63 PS 56
358.35008								
30	3/8" P	1,3	45	A041	3050 008 0305	63 PM3 45	63 PS3 45	63 PS 45
35	3/8" P	1,3	52	A041	3050 008 0309	63 PM3 52	-	-
40	3/8" P	1,3	56	A041	3050 008 0313	63 PM3 56	63 PS3 56	63 PS 56
358.35018								
30	3/8" P	1,3	45	A041	3050 008 0305	63 PM3 45	63 PS3 45	63 PS 45
35	3/8" P	1,3	52	A041	3050 008 0309	63 PM3 52	-	-
40	3/8" P	1,3	56	A041	3050 008 0313	63 PM3 56	63 PS3 56	63 PS 56
358.35024								
30	3/8" P	1,3	45	A041	3050 008 0305	63 PM3 45	63 PS3 45	63 PS 45
35	3/8" P	1,3	52	A041	3050 008 0309	63 PM3 52	-	-

GUIDE BARS

SAW CHAINS

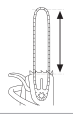
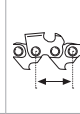
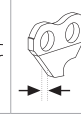


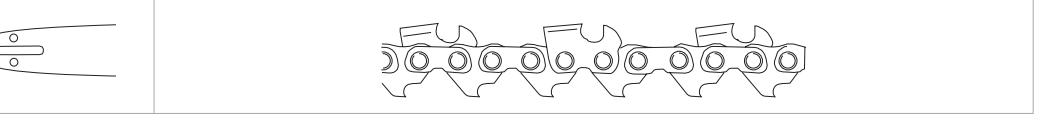


Guide bar length	Pitch	Drive link gauge / groove width	Drive link count	Guide bar mount	Guide bar part number	Picco Micro 3	Picco Super 3	Picco Super
358.35024								
40	3/8" P	1,3	56	A041	3050 008 0313	63 PM3 56	63 PS3 56	63 PS 56
358.35026								
30	3/8" P	1,3	45	A041	3050 008 0305	63 PM3 45	63 PS3 45	63 PS 45
35	3/8" P	1,3	52	A041	3050 008 0309	63 PM3 52	-	-
40	3/8" P	1,3	56	A041	3050 008 0313	63 PM3 56	63 PS3 56	63 PS 56
358.35027								
30	3/8" P	1,3	45	A041	3050 008 0305	63 PM3 45	63 PS3 45	63 PS 45
35	3/8" P	1,3	52	A041	3050 008 0309	63 PM3 52	-	-
40	3/8" P	1,3	56	A041	3050 008 0313	63 PM3 56	63 PS3 56	63 PS 56
358.35028								
30	3/8" P	1,3	45	A041	3050 008 0305	63 PM3 45	63 PS3 45	63 PS 45
35	3/8" P	1,3	52	A041	3050 008 0309	63 PM3 52	-	-
40	3/8" P	1,3	56	A041	3050 008 0313	63 PM3 56	63 PS3 56	63 PS 56
358.35036								
30	3/8" P	1,3	45	A041	3050 008 0305	63 PM3 45	63 PS3 45	63 PS 45
35	3/8" P	1,3	52	A041	3050 008 0309	63 PM3 52	-	-
40	3/8" P	1,3	56	A041	3050 008 0313	63 PM3 56	63 PS3 56	63 PS 56
358.35037								
30	3/8" P	1,3	45	A041	3050 008 0305	63 PM3 45	63 PS3 45	63 PS 45
35	3/8" P	1,3	52	A041	3050 008 0309	63 PM3 52	-	-
40	3/8" P	1,3	56	A041	3050 008 0313	63 PM3 56	63 PS3 56	63 PS 56
358.35038								
30	3/8" P	1,3	45	A041	3050 008 0305	63 PM3 45	63 PS3 45	63 PS 45
35	3/8" P	1,3	52	A041	3050 008 0309	63 PM3 52	-	-
40	3/8" P	1,3	56	A041	3050 008 0313	63 PM3 56	63 PS3 56	63 PS 56
358.35044								
30	3/8" P	1,3	45	A041	3050 008 0305	63 PM3 45	63 PS3 45	63 PS 45
35	3/8" P	1,3	52	A041	3050 008 0309	63 PM3 52	-	-
40	3/8" P	1,3	56	A041	3050 008 0313	63 PM3 56	63 PS3 56	63 PS 56
358.35046								
30	3/8" P	1,3	45	A041	3050 008 0305	63 PM3 45	63 PS3 45	63 PS 45
35	3/8" P	1,3	52	A041	3050 008 0309	63 PM3 52	-	-
40	3/8" P	1,3	56	A041	3050 008 0313	63 PM3 56	63 PS3 56	63 PS 56
358.35048								
30	3/8" P	1,3	45	A041	3050 008 0305	63 PM3 45	63 PS3 45	63 PS 45
35	3/8" P	1,3	52	A041	3050 008 0309	63 PM3 52	-	-
40	3/8" P	1,3	56	A041	3050 008 0313	63 PM3 56	63 PS3 56	63 PS 56
358.35056								
30	3/8" P	1,3	45	A041	3050 008 0305	63 PM3 45	63 PS3 45	63 PS 45
35	3/8" P	1,3	52	A041	3050 008 0309	63 PM3 52	-	-

GUIDE BARS						SAW CHAINS		
Guide bar length	Pitch	Drive link gauge / groove width	Drive link count	Guide bar mount	Guide bar part number	Picco Micro 3	Picco Super 3	Picco Super
358.35056								
40	3/8" P	1,3	56	A041	3050 008 0313	63 PM3 56	63 PS3 56	63 PS 56
358.35058								
30	3/8" P	1,3	45	A041	3050 008 0305	63 PM3 45	63 PS3 45	63 PS 45
35	3/8" P	1,3	52	A041	3050 008 0309	63 PM3 52	-	-
40	3/8" P	1,3	56	A041	3050 008 0313	63 PM3 56	63 PS3 56	63 PS 56
358.35060								
30	3/8" P	1,3	45	A041	3050 008 0305	63 PM3 45	63 PS3 45	63 PS 45
35	3/8" P	1,3	52	A041	3050 008 0309	63 PM3 52	-	-
40	3/8" P	1,3	56	A041	3050 008 0313	63 PM3 56	63 PS3 56	63 PS 56
358.35066								
30	3/8" P	1,3	45	A041	3050 008 0305	63 PM3 45	63 PS3 45	63 PS 45
35	3/8" P	1,3	52	A041	3050 008 0309	63 PM3 52	-	-
40	3/8" P	1,3	56	A041	3050 008 0313	63 PM3 56	63 PS3 56	63 PS 56
358.35067								
30	3/8" P	1,3	45	A041	3050 008 0305	63 PM3 45	63 PS3 45	63 PS 45
35	3/8" P	1,3	52	A041	3050 008 0309	63 PM3 52	-	-
40	3/8" P	1,3	56	A041	3050 008 0313	63 PM3 56	63 PS3 56	63 PS 56
358.35080								
30	3/8" P	1,3	45	A041	3050 008 0305	63 PM3 45	63 PS3 45	63 PS 45
35	3/8" P	1,3	52	A041	3050 008 0309	63 PM3 52	-	-
40	3/8" P	1,3	56	A041	3050 008 0313	63 PM3 56	63 PS3 56	63 PS 56
358.35081								
30	3/8" P	1,3	45	A041	3050 008 0305	63 PM3 45	63 PS3 45	63 PS 45
35	3/8" P	1,3	52	A041	3050 008 0309	63 PM3 52	-	-
40	3/8" P	1,3	56	A041	3050 008 0313	63 PM3 56	63 PS3 56	63 PS 56
358.35082								
30	3/8" P	1,3	45	A041	3050 008 0305	63 PM3 45	63 PS3 45	63 PS 45
35	3/8" P	1,3	52	A041	3050 008 0309	63 PM3 52	-	-
40	3/8" P	1,3	56	A041	3050 008 0313	63 PM3 56	63 PS3 56	63 PS 56
358.35083								
30	3/8" P	1,3	45	A041	3050 008 0305	63 PM3 45	63 PS3 45	63 PS 45
35	3/8" P	1,3	52	A041	3050 008 0309	63 PM3 52	-	-
40	3/8" P	1,3	56	A041	3050 008 0313	63 PM3 56	63 PS3 56	63 PS 56
358.35087								
30	3/8" P	1,3	45	A041	3050 008 0305	63 PM3 45	63 PS3 45	63 PS 45
35	3/8" P	1,3	52	A041	3050 008 0309	63 PM3 52	-	-
40	3/8" P	1,3	56	A041	3050 008 0313	63 PM3 56	63 PS3 56	63 PS 56
358.35088								
30	3/8" P	1,3	45	A041	3050 008 0305	63 PM3 45	63 PS3 45	63 PS 45
35	3/8" P	1,3	52	A041	3050 008 0309	63 PM3 52	-	-

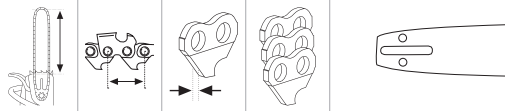
GUIDE BARS

SAW CHAINS

												
Guide bar length	Pitch	Drive link gauge / groove width	Drive link count	Guide bar mount	Guide bar part number	Picco Micro 3	Picco Super 3	Picco Super				
358.35088												
40	3/8" P	1,3	56	A041	3050 008 0313	63 PM3 56	63 PS3 56	63 PS 56				
358.35093												
30	3/8" P	1,3	45	A041	3050 008 0305	63 PM3 45	63 PS3 45	63 PS 45				
35	3/8" P	1,3	52	A041	3050 008 0309	63 PM3 52	-	-				
40	3/8" P	1,3	56	A041	3050 008 0313	63 PM3 56	63 PS3 56	63 PS 56				
358.35099												
30	3/8" P	1,3	45	A041	3050 008 0305	63 PM3 45	63 PS3 45	63 PS 45				
35	3/8" P	1,3	52	A041	3050 008 0309	63 PM3 52	-	-				
40	3/8" P	1,3	56	A041	3050 008 0313	63 PM3 56	63 PS3 56	63 PS 56				
358.35104												
30	3/8" P	1,3	45	A041	3050 008 0305	63 PM3 45	63 PS3 45	63 PS 45				
35	3/8" P	1,3	52	A041	3050 008 0309	63 PM3 52	-	-				
40	3/8" P	1,3	56	A041	3050 008 0313	63 PM3 56	63 PS3 56	63 PS 56				
358.35106												
30	3/8" P	1,3	45	A041	3050 008 0305	63 PM3 45	63 PS3 45	63 PS 45				
35	3/8" P	1,3	52	A041	3050 008 0309	63 PM3 52	-	-				
40	3/8" P	1,3	56	A041	3050 008 0313	63 PM3 56	63 PS3 56	63 PS 56				
358.35108												
30	3/8" P	1,3	45	A041	3050 008 0305	63 PM3 45	63 PS3 45	63 PS 45				
35	3/8" P	1,3	52	A041	3050 008 0309	63 PM3 52	-	-				
40	3/8" P	1,3	56	A041	3050 008 0313	63 PM3 56	63 PS3 56	63 PS 56				
358.35114												
30	3/8" P	1,3	45	A041	3050 008 0305	63 PM3 45	63 PS3 45	63 PS 45				
35	3/8" P	1,3	52	A041	3050 008 0309	63 PM3 52	-	-				
40	3/8" P	1,3	56	A041	3050 008 0313	63 PM3 56	63 PS3 56	63 PS 56				
358.35115												
30	3/8" P	1,3	45	A041	3050 008 0305	63 PM3 45	63 PS3 45	63 PS 45				
35	3/8" P	1,3	52	A041	3050 008 0309	63 PM3 52	-	-				
40	3/8" P	1,3	56	A041	3050 008 0313	63 PM3 56	63 PS3 56	63 PS 56				
358.35116												
30	3/8" P	1,3	45	A041	3050 008 0305	63 PM3 45	63 PS3 45	63 PS 45				
35	3/8" P	1,3	52	A041	3050 008 0309	63 PM3 52	-	-				
40	3/8" P	1,3	56	A041	3050 008 0313	63 PM3 56	63 PS3 56	63 PS 56				
358.35117												
30	3/8" P	1,3	45	A041	3050 008 0305	63 PM3 45	63 PS3 45	63 PS 45				
35	3/8" P	1,3	52	A041	3050 008 0309	63 PM3 52	-	-				
40	3/8" P	1,3	56	A041	3050 008 0313	63 PM3 56	63 PS3 56	63 PS 56				
358.35118												
30	3/8" P	1,3	45	A041	3050 008 0305	63 PM3 45	63 PS3 45	63 PS 45				
35	3/8" P	1,3	52	A041	3050 008 0309	63 PM3 52	-	-				

GUIDE BARS

SAW CHAINS



Guide bar length	Pitch	Drive link gauge / groove width	Drive link count	Guide bar mount	Guide bar part number	Picco Micro 3	Picco Super 3	Picco Super
358.35118								
40	3/8" P	1,3	56	A041	3050 008 0313	63 PM3 56	63 PS3 56	63 PS 56
358.35134								
30	3/8" P	1,3	45	A041	3050 008 0305	63 PM3 45	63 PS3 45	63 PS 45
35	3/8" P	1,3	52	A041	3050 008 0309	63 PM3 52	-	-
40	3/8" P	1,3	56	A041	3050 008 0313	63 PM3 56	63 PS3 56	63 PS 56
358.35136								
30	3/8" P	1,3	45	A041	3050 008 0305	63 PM3 45	63 PS3 45	63 PS 45
35	3/8" P	1,3	52	A041	3050 008 0309	63 PM3 52	-	-
40	3/8" P	1,3	56	A041	3050 008 0313	63 PM3 56	63 PS3 56	63 PS 56
358.35138								
30	3/8" P	1,3	45	A041	3050 008 0305	63 PM3 45	63 PS3 45	63 PS 45
35	3/8" P	1,3	52	A041	3050 008 0309	63 PM3 52	-	-
40	3/8" P	1,3	56	A041	3050 008 0313	63 PM3 56	63 PS3 56	63 PS 56
358.35144								
30	3/8" P	1,3	45	A041	3050 008 0305	63 PM3 45	63 PS3 45	63 PS 45
35	3/8" P	1,3	52	A041	3050 008 0309	63 PM3 52	-	-
40	3/8" P	1,3	56	A041	3050 008 0313	63 PM3 56	63 PS3 56	63 PS 56
358.35145								
30	3/8" P	1,3	45	A041	3050 008 0305	63 PM3 45	63 PS3 45	63 PS 45
35	3/8" P	1,3	52	A041	3050 008 0309	63 PM3 52	-	-
40	3/8" P	1,3	56	A041	3050 008 0313	63 PM3 56	63 PS3 56	63 PS 56
358.35146								
30	3/8" P	1,3	45	A041	3050 008 0305	63 PM3 45	63 PS3 45	63 PS 45
35	3/8" P	1,3	52	A041	3050 008 0309	63 PM3 52	-	-
40	3/8" P	1,3	56	A041	3050 008 0313	63 PM3 56	63 PS3 56	63 PS 56
358.35148								
30	3/8" P	1,3	45	A041	3050 008 0305	63 PM3 45	63 PS3 45	63 PS 45
35	3/8" P	1,3	52	A041	3050 008 0309	63 PM3 52	-	-
40	3/8" P	1,3	56	A041	3050 008 0313	63 PM3 56	63 PS3 56	63 PS 56
358.35156								
30	3/8" P	1,3	45	A041	3050 008 0305	63 PM3 45	63 PS3 45	63 PS 45
35	3/8" P	1,3	52	A041	3050 008 0309	63 PM3 52	-	-
40	3/8" P	1,3	56	A041	3050 008 0313	63 PM3 56	63 PS3 56	63 PS 56
358.35158								
30	3/8" P	1,3	45	A041	3050 008 0305	63 PM3 45	63 PS3 45	63 PS 45
35	3/8" P	1,3	52	A041	3050 008 0309	63 PM3 52	-	-
40	3/8" P	1,3	56	A041	3050 008 0313	63 PM3 56	63 PS3 56	63 PS 56
358.35160								
30	3/8" P	1,3	45	A041	3050 008 0305	63 PM3 45	63 PS3 45	63 PS 45
35	3/8" P	1,3	52	A041	3050 008 0309	63 PM3 52	-	-

GUIDE BARS

SAW CHAINS

GUIDE BARS						SAW CHAINS		
Guide bar length	Pitch	Drive link gauge / groove width	Drive link count	Guide bar mount	Guide bar part number	Picco Micro 3	Picco Super 3	Picco Super
358.35160								
40	3/8" P	1,3	56	A041	3050 008 0313	63 PM3 56	63 PS3 56	63 PS 56
358.35161								
30	3/8" P	1,3	45	A041	3050 008 0305	63 PM3 45	63 PS3 45	63 PS 45
35	3/8" P	1,3	52	A041	3050 008 0309	63 PM3 52	-	-
40	3/8" P	1,3	56	A041	3050 008 0313	63 PM3 56	63 PS3 56	63 PS 56
358.35170								
30	3/8" P	1,3	45	A041	3050 008 0305	63 PM3 45	63 PS3 45	63 PS 45
35	3/8" P	1,3	52	A041	3050 008 0309	63 PM3 52	-	-
40	3/8" P	1,3	56	A041	3050 008 0313	63 PM3 56	63 PS3 56	63 PS 56
358.35171								
30	3/8" P	1,3	45	A041	3050 008 0305	63 PM3 45	63 PS3 45	63 PS 45
35	3/8" P	1,3	52	A041	3050 008 0309	63 PM3 52	-	-
40	3/8" P	1,3	56	A041	3050 008 0313	63 PM3 56	63 PS3 56	63 PS 56
358.35180								
30	3/8" P	1,3	45	A041	3050 008 0305	63 PM3 45	63 PS3 45	63 PS 45
35	3/8" P	1,3	52	A041	3050 008 0309	63 PM3 52	-	-
40	3/8" P	1,3	56	A041	3050 008 0313	63 PM3 56	63 PS3 56	63 PS 56
358.35181								
30	3/8" P	1,3	45	A041	3050 008 0305	63 PM3 45	63 PS3 45	63 PS 45
35	3/8" P	1,3	52	A041	3050 008 0309	63 PM3 52	-	-
40	3/8" P	1,3	56	A041	3050 008 0313	63 PM3 56	63 PS3 56	63 PS 56
358.35182								
30	3/8" P	1,3	45	A041	3050 008 0305	63 PM3 45	63 PS3 45	63 PS 45
35	3/8" P	1,3	52	A041	3050 008 0309	63 PM3 52	-	-
40	3/8" P	1,3	56	A041	3050 008 0313	63 PM3 56	63 PS3 56	63 PS 56
358.35190								
30	3/8" P	1,3	45	A041	3050 008 0305	63 PM3 45	63 PS3 45	63 PS 45
35	3/8" P	1,3	52	A041	3050 008 0309	63 PM3 52	-	-
40	3/8" P	1,3	56	A041	3050 008 0313	63 PM3 56	63 PS3 56	63 PS 56
358.35198								
30	3/8" P	1,3	45	A041	3050 008 0305	63 PM3 45	63 PS3 45	63 PS 45
35	3/8" P	1,3	52	A041	3050 008 0309	63 PM3 52	-	-
40	3/8" P	1,3	56	A041	3050 008 0313	63 PM3 56	63 PS3 56	63 PS 56
358.35202								
30	3/8" P	1,3	45	A041	3050 008 0305	63 PM3 45	63 PS3 45	63 PS 45
35	3/8" P	1,3	52	A041	3050 008 0309	63 PM3 52	-	-
40	3/8" P	1,3	56	A041	3050 008 0313	63 PM3 56	63 PS3 56	63 PS 56
358.35203								
30	3/8" P	1,3	45	A041	3050 008 0305	63 PM3 45	63 PS3 45	63 PS 45
35	3/8" P	1,3	52	A041	3050 008 0309	63 PM3 52	-	-

GUIDE BARS

SAW CHAINS

GUIDE BARS						SAW CHAINS		
Guide bar length	Pitch	Drive link gauge / groove width	Drive link count	Guide bar mount	Guide bar part number	Picco Micro 3	Picco Super 3	Picco Super
358.35203								
40	3/8" P	1,3	56	A041	3050 008 0313	63 PM3 56	63 PS3 56	63 PS 56
358.35205								
30	3/8" P	1,3	45	A041	3050 008 0305	63 PM3 45	63 PS3 45	63 PS 45
35	3/8" P	1,3	52	A041	3050 008 0309	63 PM3 52	-	-
40	3/8" P	1,3	56	A041	3050 008 0313	63 PM3 56	63 PS3 56	63 PS 56
358.35206								
30	3/8" P	1,3	45	A041	3050 008 0305	63 PM3 45	63 PS3 45	63 PS 45
35	3/8" P	1,3	52	A041	3050 008 0309	63 PM3 52	-	-
40	3/8" P	1,3	56	A041	3050 008 0313	63 PM3 56	63 PS3 56	63 PS 56
358.35207								
30	3/8" P	1,3	45	A041	3050 008 0305	63 PM3 45	63 PS3 45	63 PS 45
35	3/8" P	1,3	52	A041	3050 008 0309	63 PM3 52	-	-
40	3/8" P	1,3	56	A041	3050 008 0313	63 PM3 56	63 PS3 56	63 PS 56
358.35211								
30	3/8" P	1,3	45	A041	3050 008 0305	63 PM3 45	63 PS3 45	63 PS 45
35	3/8" P	1,3	52	A041	3050 008 0309	63 PM3 52	-	-
40	3/8" P	1,3	56	A041	3050 008 0313	63 PM3 56	63 PS3 56	63 PS 56
358.35215								
30	3/8" P	1,3	45	A041	3050 008 0305	63 PM3 45	63 PS3 45	63 PS 45
35	3/8" P	1,3	52	A041	3050 008 0309	63 PM3 52	-	-
40	3/8" P	1,3	56	A041	3050 008 0313	63 PM3 56	63 PS3 56	63 PS 56
358.35216								
30	3/8" P	1,3	45	A041	3050 008 0305	63 PM3 45	63 PS3 45	63 PS 45
35	3/8" P	1,3	52	A041	3050 008 0309	63 PM3 52	-	-
40	3/8" P	1,3	56	A041	3050 008 0313	63 PM3 56	63 PS3 56	63 PS 56
358.35218								
30	3/8" P	1,3	45	A041	3050 008 0305	63 PM3 45	63 PS3 45	63 PS 45
35	3/8" P	1,3	52	A041	3050 008 0309	63 PM3 52	-	-
40	3/8" P	1,3	56	A041	3050 008 0313	63 PM3 56	63 PS3 56	63 PS 56
358.35231								
30	3/8" P	1,3	45	A041	3050 008 0305	63 PM3 45	63 PS3 45	63 PS 45
35	3/8" P	1,3	52	A041	3050 008 0309	63 PM3 52	-	-
40	3/8" P	1,3	56	A041	3050 008 0313	63 PM3 56	63 PS3 56	63 PS 56
358.35232								
30	3/8" P	1,3	45	A041	3050 008 0305	63 PM3 45	63 PS3 45	63 PS 45
35	3/8" P	1,3	52	A041	3050 008 0309	63 PM3 52	-	-
40	3/8" P	1,3	56	A041	3050 008 0313	63 PM3 56	63 PS3 56	63 PS 56
358.35235								
30	3/8" P	1,3	45	A041	3050 008 0305	63 PM3 45	63 PS3 45	63 PS 45
35	3/8" P	1,3	52	A041	3050 008 0309	63 PM3 52	-	-

GUIDE BARS

SAW CHAINS

GUIDE BARS						SAW CHAINS		
Guide bar length	Pitch	Drive link gauge / groove width	Drive link count	Guide bar mount	Guide bar part number	Picco Micro 3	Picco Super 3	Picco Super
358.35235								
40	3/8" P	1,3	56	A041	3050 008 0313	63 PM3 56	63 PS3 56	63 PS 56
358.35236								
30	3/8" P	1,3	45	A041	3050 008 0305	63 PM3 45	63 PS3 45	63 PS 45
35	3/8" P	1,3	52	A041	3050 008 0309	63 PM3 52	-	-
40	3/8" P	1,3	56	A041	3050 008 0313	63 PM3 56	63 PS3 56	63 PS 56
358.35238								
30	3/8" P	1,3	45	A041	3050 008 0305	63 PM3 45	63 PS3 45	63 PS 45
35	3/8" P	1,3	52	A041	3050 008 0309	63 PM3 52	-	-
40	3/8" P	1,3	56	A041	3050 008 0313	63 PM3 56	63 PS3 56	63 PS 56
358.35263								
30	3/8" P	1,3	45	A041	3050 008 0305	63 PM3 45	63 PS3 45	63 PS 45
35	3/8" P	1,3	52	A041	3050 008 0309	63 PM3 52	-	-
40	3/8" P	1,3	56	A041	3050 008 0313	63 PM3 56	63 PS3 56	63 PS 56
358.35266								
30	3/8" P	1,3	45	A041	3050 008 0305	63 PM3 45	63 PS3 45	63 PS 45
35	3/8" P	1,3	52	A041	3050 008 0309	63 PM3 52	-	-
40	3/8" P	1,3	56	A041	3050 008 0313	63 PM3 56	63 PS3 56	63 PS 56
358.35267								
30	3/8" P	1,3	45	A041	3050 008 0305	63 PM3 45	63 PS3 45	63 PS 45
35	3/8" P	1,3	52	A041	3050 008 0309	63 PM3 52	-	-
40	3/8" P	1,3	56	A041	3050 008 0313	63 PM3 56	63 PS3 56	63 PS 56
358.35268								
30	3/8" P	1,3	45	A041	3050 008 0305	63 PM3 45	63 PS3 45	63 PS 45
35	3/8" P	1,3	52	A041	3050 008 0309	63 PM3 52	-	-
40	3/8" P	1,3	56	A041	3050 008 0313	63 PM3 56	63 PS3 56	63 PS 56
358.35269								
30	3/8" P	1,3	45	A041	3050 008 0305	63 PM3 45	63 PS3 45	63 PS 45
35	3/8" P	1,3	52	A041	3050 008 0309	63 PM3 52	-	-
40	3/8" P	1,3	56	A041	3050 008 0313	63 PM3 56	63 PS3 56	63 PS 56
358.35270								
30	3/8" P	1,3	45	A041	3050 008 0305	63 PM3 45	63 PS3 45	63 PS 45
35	3/8" P	1,3	52	A041	3050 008 0309	63 PM3 52	-	-
40	3/8" P	1,3	56	A041	3050 008 0313	63 PM3 56	63 PS3 56	63 PS 56
358.35273								
30	3/8" P	1,3	45	A041	3050 008 0305	63 PM3 45	63 PS3 45	63 PS 45
35	3/8" P	1,3	52	A041	3050 008 0309	63 PM3 52	-	-
40	3/8" P	1,3	56	A041	3050 008 0313	63 PM3 56	63 PS3 56	63 PS 56
358.35280								
30	3/8" P	1,3	45	A041	3050 008 0305	63 PM3 45	63 PS3 45	63 PS 45
35	3/8" P	1,3	52	A041	3050 008 0309	63 PM3 52	-	-

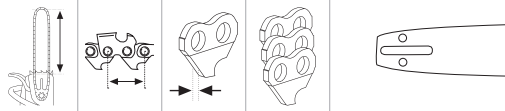
GUIDE BARS

SAW CHAINS

GUIDE BARS						SAW CHAINS		
Guide bar length	Pitch	Drive link gauge / groove width	Drive link count	Guide bar mount	Guide bar part number	Picco Micro 3	Picco Super 3	Picco Super
358.35280								
40	3/8" P	1,3	56	A041	3050 008 0313	63 PM3 56	63 PS3 56	63 PS 56
358.35281								
30	3/8" P	1,3	45	A041	3050 008 0305	63 PM3 45	63 PS3 45	63 PS 45
35	3/8" P	1,3	52	A041	3050 008 0309	63 PM3 52	-	-
40	3/8" P	1,3	56	A041	3050 008 0313	63 PM3 56	63 PS3 56	63 PS 56
358.35283								
30	3/8" P	1,3	45	A041	3050 008 0305	63 PM3 45	63 PS3 45	63 PS 45
35	3/8" P	1,3	52	A041	3050 008 0309	63 PM3 52	-	-
40	3/8" P	1,3	56	A041	3050 008 0313	63 PM3 56	63 PS3 56	63 PS 56
358.35363								
30	3/8" P	1,3	45	A041	3050 008 0305	63 PM3 45	63 PS3 45	63 PS 45
35	3/8" P	1,3	52	A041	3050 008 0309	63 PM3 52	-	-
40	3/8" P	1,3	56	A041	3050 008 0313	63 PM3 56	63 PS3 56	63 PS 56
358.35366								
30	3/8" P	1,3	45	A041	3050 008 0305	63 PM3 45	63 PS3 45	63 PS 45
35	3/8" P	1,3	52	A041	3050 008 0309	63 PM3 52	-	-
40	3/8" P	1,3	56	A041	3050 008 0313	63 PM3 56	63 PS3 56	63 PS 56
358.35367								
30	3/8" P	1,3	45	A041	3050 008 0305	63 PM3 45	63 PS3 45	63 PS 45
35	3/8" P	1,3	52	A041	3050 008 0309	63 PM3 52	-	-
40	3/8" P	1,3	56	A041	3050 008 0313	63 PM3 56	63 PS3 56	63 PS 56
358.35504								
30	3/8" P	1,3	45	A041	3050 008 0305	63 PM3 45	63 PS3 45	63 PS 45
35	3/8" P	1,3	52	A041	3050 008 0309	63 PM3 52	-	-
40	3/8" P	1,3	56	A041	3050 008 0313	63 PM3 56	63 PS3 56	63 PS 56
358.35505								
30	3/8" P	1,3	45	A041	3050 008 0305	63 PM3 45	63 PS3 45	63 PS 45
35	3/8" P	1,3	52	A041	3050 008 0309	63 PM3 52	-	-
40	3/8" P	1,3	56	A041	3050 008 0313	63 PM3 56	63 PS3 56	63 PS 56
358.35506								
30	3/8" P	1,3	45	A041	3050 008 0305	63 PM3 45	63 PS3 45	63 PS 45
35	3/8" P	1,3	52	A041	3050 008 0309	63 PM3 52	-	-
40	3/8" P	1,3	56	A041	3050 008 0313	63 PM3 56	63 PS3 56	63 PS 56
358.35508								
30	3/8" P	1,3	45	A041	3050 008 0305	63 PM3 45	63 PS3 45	63 PS 45
35	3/8" P	1,3	52	A041	3050 008 0309	63 PM3 52	-	-
40	3/8" P	1,3	56	A041	3050 008 0313	63 PM3 56	63 PS3 56	63 PS 56
358.35512								
30	3/8" P	1,3	45	A041	3050 008 0305	63 PM3 45	63 PS3 45	63 PS 45
35	3/8" P	1,3	52	A041	3050 008 0309	63 PM3 52	-	-

GUIDE BARS

SAW CHAINS



Guide bar length	Pitch	Drive link gauge / groove width	Drive link count	Guide bar mount	Guide bar part number	Picco Micro 3	Picco Super 3	Picco Super
358.35512								
40	3/8" P	1,3	56	A041	3050 008 0313	63 PM3 56	63 PS3 56	63 PS 56
358.35514								
30	3/8" P	1,3	45	A041	3050 008 0305	63 PM3 45	63 PS3 45	63 PS 45
35	3/8" P	1,3	52	A041	3050 008 0309	63 PM3 52	-	-
40	3/8" P	1,3	56	A041	3050 008 0313	63 PM3 56	63 PS3 56	63 PS 56
358.35515								
30	3/8" P	1,3	45	A041	3050 008 0305	63 PM3 45	63 PS3 45	63 PS 45
35	3/8" P	1,3	52	A041	3050 008 0309	63 PM3 52	-	-
40	3/8" P	1,3	56	A041	3050 008 0313	63 PM3 56	63 PS3 56	63 PS 56
358.35516								
30	3/8" P	1,3	45	A041	3050 008 0305	63 PM3 45	63 PS3 45	63 PS 45
35	3/8" P	1,3	52	A041	3050 008 0309	63 PM3 52	-	-
40	3/8" P	1,3	56	A041	3050 008 0313	63 PM3 56	63 PS3 56	63 PS 56
358.35624								
30	3/8" P	1,3	45	A041	3050 008 0305	63 PM3 45	63 PS3 45	63 PS 45
35	3/8" P	1,3	52	A041	3050 008 0309	63 PM3 52	-	-
40	3/8" P	1,3	56	A041	3050 008 0313	63 PM3 56	63 PS3 56	63 PS 56
358.35718								
30	3/8" P	1,3	45	A041	3050 008 0305	63 PM3 45	63 PS3 45	63 PS 45
35	3/8" P	1,3	52	A041	3050 008 0309	63 PM3 52	-	-
40	3/8" P	1,3	56	A041	3050 008 0313	63 PM3 56	63 PS3 56	63 PS 56
358.35723								
30	3/8" P	1,3	45	A041	3050 008 0305	63 PM3 45	63 PS3 45	63 PS 45
35	3/8" P	1,3	52	A041	3050 008 0309	63 PM3 52	-	-
40	3/8" P	1,3	56	A041	3050 008 0313	63 PM3 56	63 PS3 56	63 PS 56
358.35736								
30	3/8" P	1,3	45	A041	3050 008 0305	63 PM3 45	63 PS3 45	63 PS 45
35	3/8" P	1,3	52	A041	3050 008 0309	63 PM3 52	-	-
40	3/8" P	1,3	56	A041	3050 008 0313	63 PM3 56	63 PS3 56	63 PS 56
358.35802								
30	3/8" P	1,3	45	A041	3050 008 0305	63 PM3 45	63 PS3 45	63 PS 45
35	3/8" P	1,3	52	A041	3050 008 0309	63 PM3 52	-	-
40	3/8" P	1,3	56	A041	3050 008 0313	63 PM3 56	63 PS3 56	63 PS 56
358.36010								
30	3/8" P	1,3	45	A041	3050 008 0305	63 PM3 45	63 PS3 45	63 PS 45
35	3/8" P	1,3	52	A041	3050 008 0309	63 PM3 52	-	-
40	3/8" P	1,3	56	A041	3050 008 0313	63 PM3 56	63 PS3 56	63 PS 56
358.36012								
30	3/8" P	1,3	45	A041	3050 008 0305	63 PM3 45	63 PS3 45	63 PS 45
35	3/8" P	1,3	52	A041	3050 008 0309	63 PM3 52	-	-

GUIDE BARS						SAW CHAINS		
Guide bar length	Pitch	Drive link gauge / groove width	Drive link count	Guide bar mount	Guide bar part number	Picco Micro 3	Picco Super 3	Picco Super
358.36012								
40	3/8" P	1,3	56	A041	3050 008 0313	63 PM3 56	63 PS3 56	63 PS 56
358.36013								
30	3/8" P	1,3	45	A041	3050 008 0305	63 PM3 45	63 PS3 45	63 PS 45
35	3/8" P	1,3	52	A041	3050 008 0309	63 PM3 52	-	-
40	3/8" P	1,3	56	A041	3050 008 0313	63 PM3 56	63 PS3 56	63 PS 56
358.36015								
30	3/8" P	1,3	45	A041	3050 008 0305	63 PM3 45	63 PS3 45	63 PS 45
35	3/8" P	1,3	52	A041	3050 008 0309	63 PM3 52	-	-
40	3/8" P	1,3	56	A041	3050 008 0313	63 PM3 56	63 PS3 56	63 PS 56
358.36017								
30	3/8" P	1,3	45	A041	3050 008 0305	63 PM3 45	63 PS3 45	63 PS 45
35	3/8" P	1,3	52	A041	3050 008 0309	63 PM3 52	-	-
40	3/8" P	1,3	56	A041	3050 008 0313	63 PM3 56	63 PS3 56	63 PS 56
358.36018								
30	3/8" P	1,3	45	A041	3050 008 0305	63 PM3 45	63 PS3 45	63 PS 45
35	3/8" P	1,3	52	A041	3050 008 0309	63 PM3 52	-	-
40	3/8" P	1,3	56	A041	3050 008 0313	63 PM3 56	63 PS3 56	63 PS 56
358.36028								
30	3/8" P	1,3	45	A041	3050 008 0305	63 PM3 45	63 PS3 45	63 PS 45
35	3/8" P	1,3	52	A041	3050 008 0309	63 PM3 52	-	-
40	3/8" P	1,3	56	A041	3050 008 0313	63 PM3 56	63 PS3 56	63 PS 56
358.36036								
30	3/8" P	1,3	45	A041	3050 008 0305	63 PM3 45	63 PS3 45	63 PS 45
35	3/8" P	1,3	52	A041	3050 008 0309	63 PM3 52	-	-
40	3/8" P	1,3	56	A041	3050 008 0313	63 PM3 56	63 PS3 56	63 PS 56
358.36038								
30	3/8" P	1,3	45	A041	3050 008 0305	63 PM3 45	63 PS3 45	63 PS 45
35	3/8" P	1,3	52	A041	3050 008 0309	63 PM3 52	-	-
40	3/8" P	1,3	56	A041	3050 008 0313	63 PM3 56	63 PS3 56	63 PS 56
358.36068								
30	3/8" P	1,3	45	A041	3050 008 0305	63 PM3 45	63 PS3 45	63 PS 45
35	3/8" P	1,3	52	A041	3050 008 0309	63 PM3 52	-	-
40	3/8" P	1,3	56	A041	3050 008 0313	63 PM3 56	63 PS3 56	63 PS 56
358.36069								
30	3/8" P	1,3	45	A041	3050 008 0305	63 PM3 45	63 PS3 45	63 PS 45
35	3/8" P	1,3	52	A041	3050 008 0309	63 PM3 52	-	-
40	3/8" P	1,3	56	A041	3050 008 0313	63 PM3 56	63 PS3 56	63 PS 56
358.36080								
30	3/8" P	1,3	45	A041	3050 008 0305	63 PM3 45	63 PS3 45	63 PS 45
35	3/8" P	1,3	52	A041	3050 008 0309	63 PM3 52	-	-

GUIDE BARS

SAW CHAINS

GUIDE BARS						SAW CHAINS		
Guide bar length	Pitch	Drive link gauge / groove width	Drive link count	Guide bar mount	Guide bar part number	Picco Micro 3	Picco Super 3	Picco Super
358.36080								
40	3/8" P	1,3	56	A041	3050 008 0313	63 PM3 56	63 PS3 56	63 PS 56
358.36082								
30	3/8" P	1,3	45	A041	3050 008 0305	63 PM3 45	63 PS3 45	63 PS 45
35	3/8" P	1,3	52	A041	3050 008 0309	63 PM3 52	-	-
40	3/8" P	1,3	56	A041	3050 008 0313	63 PM3 56	63 PS3 56	63 PS 56
358.36083								
30	3/8" P	1,3	45	A041	3050 008 0305	63 PM3 45	63 PS3 45	63 PS 45
35	3/8" P	1,3	52	A041	3050 008 0309	63 PM3 52	-	-
40	3/8" P	1,3	56	A041	3050 008 0313	63 PM3 56	63 PS3 56	63 PS 56
358.36085								
30	3/8" P	1,3	45	A041	3050 008 0305	63 PM3 45	63 PS3 45	63 PS 45
35	3/8" P	1,3	52	A041	3050 008 0309	63 PM3 52	-	-
40	3/8" P	1,3	56	A041	3050 008 0313	63 PM3 56	63 PS3 56	63 PS 56
358.36087								
30	3/8" P	1,3	45	A041	3050 008 0305	63 PM3 45	63 PS3 45	63 PS 45
35	3/8" P	1,3	52	A041	3050 008 0309	63 PM3 52	-	-
40	3/8" P	1,3	56	A041	3050 008 0313	63 PM3 56	63 PS3 56	63 PS 56
358.36088								
30	3/8" P	1,3	45	A041	3050 008 0305	63 PM3 45	63 PS3 45	63 PS 45
35	3/8" P	1,3	52	A041	3050 008 0309	63 PM3 52	-	-
40	3/8" P	1,3	56	A041	3050 008 0313	63 PM3 56	63 PS3 56	63 PS 56
358.36218								
30	3/8" P	1,3	45	A041	3050 008 0305	63 PM3 45	63 PS3 45	63 PS 45
35	3/8" P	1,3	52	A041	3050 008 0309	63 PM3 52	-	-
40	3/8" P	1,3	56	A041	3050 008 0313	63 PM3 56	63 PS3 56	63 PS 56
358.38160								
30	3/8" P	1,3	45	A041	3050 008 0305	63 PM3 45	63 PS3 45	63 PS 45
35	3/8" P	1,3	52	A041	3050 008 0309	63 PM3 52	-	-
40	3/8" P	1,3	56	A041	3050 008 0313	63 PM3 56	63 PS3 56	63 PS 56
358.38170								
30	3/8" P	1,3	45	A041	3050 008 0305	63 PM3 45	63 PS3 45	63 PS 45
35	3/8" P	1,3	52	A041	3050 008 0309	63 PM3 52	-	-
40	3/8" P	1,3	56	A041	3050 008 0313	63 PM3 56	63 PS3 56	63 PS 56
38170								
30	3/8" P	1,3	45	A041	3050 008 0305	63 PM3 45	63 PS3 45	63 PS 45
35	3/8" P	1,3	52	A041	3050 008 0309	63 PM3 52	-	-
40	3/8" P	1,3	56	A041	3050 008 0313	63 PM3 56	63 PS3 56	63 PS 56
41136								
30	3/8" P	1,3	45	A041	3050 008 0305	63 PM3 45	63 PS3 45	63 PS 45
35	3/8" P	1,3	52	A041	3050 008 0309	63 PM3 52	-	-

GUIDE BARS

SAW CHAINS

Guide bar length	Pitch	Drive link gauge / groove width	Drive link count	Guide bar mount	Guide bar part number	Picco Micro 3	Picco Super 3	Picco Super
41136								
40	3/8" P	1,3	56	A041	3050 008 0313	63 PM3 56	63 PS3 56	63 PS 56
41137								
30	3/8" P	1,3	45	A041	3050 008 0305	63 PM3 45	63 PS3 45	63 PS 45
35	3/8" P	1,3	52	A041	3050 008 0309	63 PM3 52	-	-
40	3/8" P	1,3	56	A041	3050 008 0313	63 PM3 56	63 PS3 56	63 PS 56
41437								
30	3/8" P	1,3	45	A041	3050 008 0305	63 PM3 45	63 PS3 45	63 PS 45
35	3/8" P	1,3	52	A041	3050 008 0309	63 PM3 52	-	-
40	3/8" P	1,3	56	A041	3050 008 0313	63 PM3 56	63 PS3 56	63 PS 56
41526								
30	3/8" P	1,3	45	A041	3050 008 0305	63 PM3 45	63 PS3 45	63 PS 45
35	3/8" P	1,3	52	A041	3050 008 0309	63 PM3 52	-	-
40	3/8" P	1,3	56	A041	3050 008 0313	63 PM3 56	63 PS3 56	63 PS 56
41616								
30	3/8" P	1,3	45	A041	3050 008 0305	63 PM3 45	63 PS3 45	63 PS 45
35	3/8" P	1,3	52	A041	3050 008 0309	63 PM3 52	-	-
40	3/8" P	1,3	56	A041	3050 008 0313	63 PM3 56	63 PS3 56	63 PS 56
41716								
30	3/8" P	1,3	45	A041	3050 008 0305	63 PM3 45	63 PS3 45	63 PS 45
35	3/8" P	1,3	52	A041	3050 008 0309	63 PM3 52	-	-
40	3/8" P	1,3	56	A041	3050 008 0313	63 PM3 56	63 PS3 56	63 PS 56
41736								
30	3/8" P	1,3	45	A041	3050 008 0305	63 PM3 45	63 PS3 45	63 PS 45
35	3/8" P	1,3	52	A041	3050 008 0309	63 PM3 52	-	-
40	3/8" P	1,3	56	A041	3050 008 0313	63 PM3 56	63 PS3 56	63 PS 56
41746								
30	3/8" P	1,3	45	A041	3050 008 0305	63 PM3 45	63 PS3 45	63 PS 45
35	3/8" P	1,3	52	A041	3050 008 0309	63 PM3 52	-	-
40	3/8" P	1,3	56	A041	3050 008 0313	63 PM3 56	63 PS3 56	63 PS 56
41845 ELECTRIC								
30	3/8" P	1,3	45	A041	3050 008 0305	63 PM3 45	63 PS3 45	63 PS 45
35	3/8" P	1,3	52	A041	3050 008 0309	63 PM3 52	-	-
40	3/8" P	1,3	56	A041	3050 008 0313	63 PM3 56	63 PS3 56	63 PS 56
41846								
30	3/8" P	1,3	45	A041	3050 008 0305	63 PM3 45	63 PS3 45	63 PS 45
35	3/8" P	1,3	52	A041	3050 008 0309	63 PM3 52	-	-
40	3/8" P	1,3	56	A041	3050 008 0313	63 PM3 56	63 PS3 56	63 PS 56
41926								
30	3/8" P	1,3	45	A041	3050 008 0305	63 PM3 45	63 PS3 45	63 PS 45
35	3/8" P	1,3	52	A041	3050 008 0309	63 PM3 52	-	-

GUIDE BARS						SAW CHAINS		
Guide bar length	Pitch	Drive link gauge / groove width	Drive link count	Guide bar mount	Guide bar part number	Picco Micro 3	Picco Super 3	Picco Super
41926								
40	3/8" P	1,3	56	A041	3050 008 0313	63 PM3 56	63 PS3 56	63 PS 56
41946								
30	3/8" P	1,3	45	A041	3050 008 0305	63 PM3 45	63 PS3 45	63 PS 45
35	3/8" P	1,3	52	A041	3050 008 0309	63 PM3 52	-	-
40	3/8" P	1,3	56	A041	3050 008 0313	63 PM3 56	63 PS3 56	63 PS 56
41950								
30	3/8" P	1,3	45	A041	3050 008 0305	63 PM3 45	63 PS3 45	63 PS 45
35	3/8" P	1,3	52	A041	3050 008 0309	63 PM3 52	-	-
40	3/8" P	1,3	56	A041	3050 008 0313	63 PM3 56	63 PS3 56	63 PS 56
59406								
30	3/8" P	1,3	45	A041	3050 008 0305	63 PM3 45	63 PS3 45	63 PS 45
35	3/8" P	1,3	52	A041	3050 008 0309	63 PM3 52	-	-
40	3/8" P	1,3	56	A041	3050 008 0313	63 PM3 56	63 PS3 56	63 PS 56
59522								
30	3/8" P	1,3	45	A041	3050 008 0305	63 PM3 45	63 PS3 45	63 PS 45
35	3/8" P	1,3	52	A041	3050 008 0309	63 PM3 52	-	-
40	3/8" P	1,3	56	A041	3050 008 0313	63 PM3 56	63 PS3 56	63 PS 56
59525								
30	3/8" P	1,3	45	A041	3050 008 0305	63 PM3 45	63 PS3 45	63 PS 45
35	3/8" P	1,3	52	A041	3050 008 0309	63 PM3 52	-	-
40	3/8" P	1,3	56	A041	3050 008 0313	63 PM3 56	63 PS3 56	63 PS 56
59526								
30	3/8" P	1,3	45	A041	3050 008 0305	63 PM3 45	63 PS3 45	63 PS 45
35	3/8" P	1,3	52	A041	3050 008 0309	63 PM3 52	-	-
40	3/8" P	1,3	56	A041	3050 008 0313	63 PM3 56	63 PS3 56	63 PS 56
59816								
30	3/8" P	1,3	45	A041	3050 008 0305	63 PM3 45	63 PS3 45	63 PS 45
35	3/8" P	1,3	52	A041	3050 008 0309	63 PM3 52	-	-
40	3/8" P	1,3	56	A041	3050 008 0313	63 PM3 56	63 PS3 56	63 PS 56
59826								
30	3/8" P	1,3	45	A041	3050 008 0305	63 PM3 45	63 PS3 45	63 PS 45
35	3/8" P	1,3	52	A041	3050 008 0309	63 PM3 52	-	-
40	3/8" P	1,3	56	A041	3050 008 0313	63 PM3 56	63 PS3 56	63 PS 56
59880								
30	3/8" P	1,3	45	A041	3050 008 0305	63 PM3 45	63 PS3 45	63 PS 45
35	3/8" P	1,3	52	A041	3050 008 0309	63 PM3 52	-	-
40	3/8" P	1,3	56	A041	3050 008 0313	63 PM3 56	63 PS3 56	63 PS 56
59883								
30	3/8" P	1,3	45	A041	3050 008 0305	63 PM3 45	63 PS3 45	63 PS 45
35	3/8" P	1,3	52	A041	3050 008 0309	63 PM3 52	-	-

GUIDE BARS

SAW CHAINS

Guide bar length	Pitch	Drive link gauge / groove width	Drive link count	Guide bar mount	Guide bar part number	Picco Micro 3	Picco Super 3	Picco Super
59883								
40	3/8" P	1,3	56	A041	3050 008 0313	63 PM3 56	63 PS3 56	63 PS 56
59886								
30	3/8" P	1,3	45	A041	3050 008 0305	63 PM3 45	63 PS3 45	63 PS 45
35	3/8" P	1,3	52	A041	3050 008 0309	63 PM3 52	-	-
40	3/8" P	1,3	56	A041	3050 008 0313	63 PM3 56	63 PS3 56	63 PS 56
59887								
30	3/8" P	1,3	45	A041	3050 008 0305	63 PM3 45	63 PS3 45	63 PS 45
35	3/8" P	1,3	52	A041	3050 008 0309	63 PM3 52	-	-
40	3/8" P	1,3	56	A041	3050 008 0313	63 PM3 56	63 PS3 56	63 PS 56
94441801								
30	3/8" P	1,3	45	A041	3050 008 0305	63 PM3 45	63 PS3 45	63 PS 45
35	3/8" P	1,3	52	A041	3050 008 0309	63 PM3 52	-	-
40	3/8" P	1,3	56	A041	3050 008 0313	63 PM3 56	63 PS3 56	63 PS 56
CMECS600								
30	3/8" P	1,3	45	A041	3050 008 0305	63 PM3 45	63 PS3 45	63 PS 45
35	3/8" P	1,3	52	A041	3050 008 0309	63 PM3 52	-	-
40	3/8" P	1,3	56	A041	3050 008 0313	63 PM3 56	63 PS3 56	63 PS 56
CMXGSAMNN4216								
30	3/8" P	1,3	45	A041	3050 008 0305	63 PM3 45	63 PS3 45	63 PS 45
35	3/8" P	1,3	52	A041	3050 008 0309	63 PM3 52	-	-
40	3/8" P	1,3	56	A041	3050 008 0313	63 PM3 56	63 PS3 56	63 PS 56
S160								
30	3/8" P	1,3	45	A041	3050 008 0305	63 PM3 45	63 PS3 45	63 PS 45
35	3/8" P	1,3	52	A041	3050 008 0309	63 PM3 52	-	-
40	3/8" P	1,3	56	A041	3050 008 0313	63 PM3 56	63 PS3 56	63 PS 56